

ALFIstyle®

TECHNICKÝ LIST + NÁVOD K POUŽITÍ VÝROBKU

WPC obkladový panel – lamela vystouplá

Popis a použití výrobku:

WPC obklad na stěnu je ideální volbou pro ty, kteří chtějí dodat svému interiéru moderní a elegantní vzhled. Díky unikátní kombinaci přírodního dřevěného dekoru a odolného kompozitního materiálu nabízí nejen stylový design, ale také dlouhou životnost a snadnou údržbu.

Druh výrobku: WPC fasádní obklad

Typ: Tmavě hnědá (OPV001), Světle hnědá (OPV002), Šedá (OPV003), Bílá (OPV004), Černá (OPV005)

Rozměry: 2900 x 120 mm

Tloušťka: 12 mm

Složení: PVC (45 %), dřevěný prášek (15 %), vápenatý prášek (30%), zbylé přísady (10 %)

Instalace:

Instalace WPC lamel je snadná a vyžaduje dodržení montážních pokynů pro zajištění dlouhé životnosti a stability.

1. Než začnete


Před instalací si nejdříve změřte rozměry zdi, na kterou budete panel instalovat a očistěte povrch od všech nečistot a nerovností.

2. Řezání jednotlivých kusů

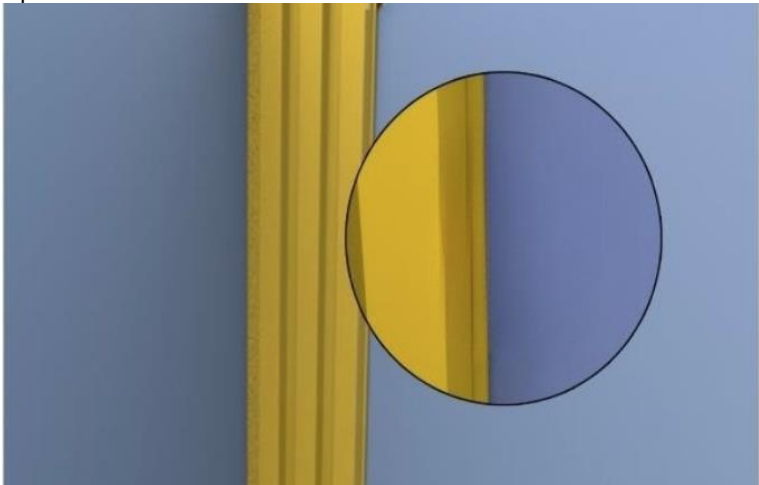
Nejprve pečlivě změřte a označte každý řez. K úpravě jednotlivých obkladů doporučujeme použít kotoučovou nebo přímočarou pilu (nejlépe kotouč s jemnými zuby na plast nebo dřevo)

3. Samotná instalace

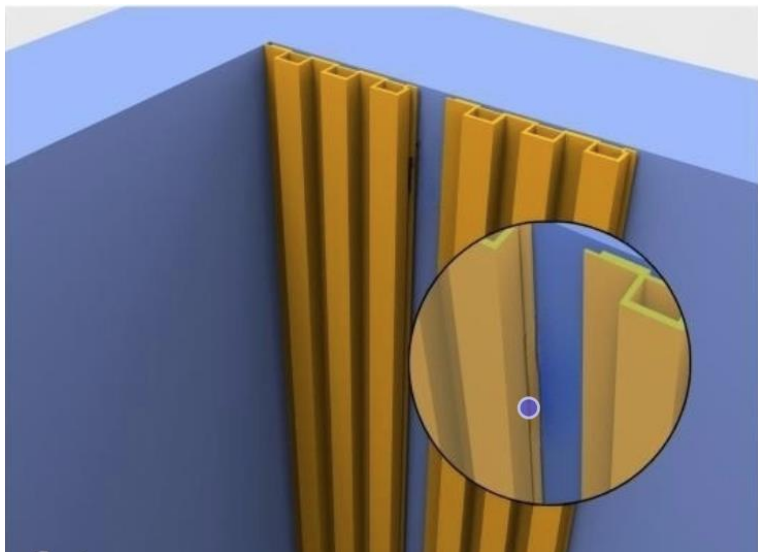
- a) Aplikujte lepidlo v souvislém „housenkovém“ (vlnkovém) vzoru po celé délce (Můžete buď na obklad nebo přímo na zeď). Ujistěte se, že lepidlo pokrývá dostatečnou plochu pro optimální spojení. Vyhněte se přerušovanému nebo příliš tenkému nanesení, které by mohlo oslabit spoj.




- b) Přitlačte obklad na zeď a případně odstraňte přebytečné vytlačené lepidlo



- c) Další panely zarovnejte k prvním a zajistěte přesné slícování spojů. Při instalaci více panelů se ujistěte, že mezi nimi nejsou mezery.



- d) Pokračujte dokud nebudete mít hotovou celou požadovanou plochu.



Pro vytvoření vnitřního rohu jednoduše přiložte panely k sobě. U vnějšího rohu doporučujeme použít naše rohové lišty speciálně určené k tomuto produktu.

Při správné instalaci má obklad životnost 15–20 let.

Na Vaše WPC obkladové panely Vám poskytujeme záruku 2 roky od zakoupení. Záruka se vztahuje na samostatný výrobek, nikoli na jeho montáž nebo další zpracování. Pro poskytnutí záruky je třeba dodržet doporučený postup instalace i údržby.

V případě jakýchkoliv dotazů nás neváhejte kontaktovat telefonicky na: +420 725 307 971 nebo e-mailem: info@alfistyle.cz.

ALFI Corp., s.r.o., Provozní 5492/3, 72200 Ostrava-Třebovice, Česká republika

www.alfistyle.cz